

دولة ليبيا

مكتب النائب العام



التاريخ :

2024 / 4 / 23

الموافق :

2024-398

الإشاري

السيد / مدير مكتب النائب العام
بعد التحية،،

نحيل إليكم طيبة كتابنا طلب الموظف / أيوب علي فرج بن حليم
بالقسم بشأن مبرر لغيابه عن العمل خلال الفترة الماضية لأخذ العلم
بما ورد بطلب المعني.

والسلام عليكم،،،

نائب النيابة //

عمر محمد اسكيبيح

رئيس قسم ضبط شؤون المعلوماتية والاتصالات
بمكتب النائب العام

صورة إلى

الملف الدوري العام
10



السيد / رئيس قسم ضبط شؤون المعلوماتية و الاتصالات.

بعد التحية،،

أتقدم أنا عقيد - مهندس / أيوب علي فرج بن حلیم المكلف بالعمل في القسم ببالغ إعتذاري بسبب تغيبي عن العمل بسبب ظروف صحية طارئة ألمت بي، وأنهكت جسدي، واضطرت على إثرها الإنتقال إلى المستشفى.

حيث أنني أعاني من تشمع الكبد الذهني و إتهابات حادة بالجهاز الهضمي (كما هو موضح بالتقرير المرفقة).

نأمل من حضراتكم تقبل هذا الخطاب و مرفقاته كعذر لغيابي مع فائق الإحترام و التقدير.

و السلام عليكم و رحمة الله و بركاته

عقيد - مهندس //

أيوب علي فرج بن حلیم

المرفقات :

- تقرير طبية توضح مشاكل الكبد
- تقرير طبي يوضح الإتهابات الخادة بالجهاز الضمي
- راحة طبية معتمدة



مستشفى الطب الوقائي

وصفة طبية

الاسم: الربيع علي بن علي
العمر: 44
الجنس:
التاريخ: 2024/3/28

@ epigastric pain with Hb vomiting 2 times & diarrhea 1 time
AE there mild tenderness at epigastric area
no swelling nor or mass palpable
Diagnosis as acute gastritis

- 1. Flap 50mg tab 1x3x7 L1
- 2. Augment 1g sachet 1x2x7 L1
- Imoprial Yang Cup 1x1x10 L1
- Domamide long tab 1x2x3



الرجاء أخذ الدواء مع الطعام

اسم الطبيب:





26/02/2024 11:19:24

Patient name	أيوب على فرج بن حليم			
Patient ID  NEB333967101	Ref By Prof.Dr. Adel AlOsta		File number  OP2400005777	
Age 39 Year	Sex Male			
Lab No 2401422	Collection date 21/2/2024 11:13	Report date 21/02/2024 14:46	Room No	Location قسم العيادات الخارجية

Clinical Chemistry Report

			Unit	Ref. Range
TOTAL BILIRUBIN (Cormay S120)	0.9		mg/dL	0.1 - 1.3
ALT (SGPT) (Cormay S120)	58	H	U/L	0 - 45
AST (SGOT)	26		U/L	0 - 45
ALP (Alkaline Phosphatase)	53		U/L	38 - 154
TOTAL CHOLESTEROL	201	H	mg/dL	10 - 200
HDL-CHOLESTEROL	56		mg/dL	Male: No risk: >55 mg/dL Moderate risk: 35-55 mg/dL High risk: <35 mg/dL

ATTASAMI DIAGNOSTIC SERVICES

Alfurnaj, Tripoli University Road

Tripoli
Libya



FibroScan[®]

Ayoub Ben Haleem

M
01/11/1985
U2400350
NAFLD/NASH
Physician ATTASSAMI
115.0 kg 178 cm
Fasting Yes



06/01/2024 10:06:28

M

SWF = 50Hz

Organ **Liver**


Operator **Dr.Nagat**

Valid measurements

10

Total measurements

14



Measurement conditions

Thick subcutaneous tissues
Patient positioning
Choice of measurement position
Intercostal Space
Axillary Line

No

Supine

Anatomical landmarks

7th

Med

FibroScan 530 Compact (SN: F81205) Probe M+ (SN: 0078183) Software release number FS 4.0.3

FibroScan® is a medical device intended as an aid for the management of patients with liver disease. Measurements should be performed by a certified operator. The values obtained must be interpreted by a physician experienced in dealing with liver disease, taking into account the complete medical records of the patient, the number of valid measurements and their dispersion. Probes must be calibrated according to the manufacturer's recommendations.



Patient Name أيوب علي فرج بن حليم Ayoub Ben Haleem	National ID	Patient ID م. رج. No. 21671 سجل تجاري رقم U2400350
Age (Date of Birth) 39years - 01 Nov 1985	Sex Male	Nationality Libyan
Clinic/Hospital Alkhalil Hospital	Referring Doctor Dr. Osama Tuati	Exam Number FIBROSCAN2400183
Received date 06 Jan 2024 11:17:01	Report date 06 Jan 2024 11:49:46	

FIBROSCAN REPORT

Clinical History: Fatty liver, high LFTs

Result

-Fibroscan steatosis result (CAP score):269(dB/m).

-Fibroscan fibrosis result: 6.8(kPa).

Interpretation:

*Steatosis:

CAP Score	Steatosis Grade	Percentage of liver Fatty changes
238 to 260 dB/m	S1	11% to 33%
260 to 290 dB/m	S2	34% to 66%
>290 dB/m	S3	>67%

*Fibrosis:

Disease/fibrosis score	F0-F1	F2	F3	F4
Hepatitis B	2 to 7 kPa	8 to 9 kPa	8 to 11 kPa	≥18 kPa
Hepatitis C	2 to 7 kPa	8 to 9 kPa	9 to 14 kPa	≥14 kPa
HIV/HCV coinfection	2 to 7 kPa	7 to 11 kPa	11 to 14 kPa	≥14 kPa
Cholestatic diseases	2 to 7 kPa	7 to 9 kPa	9 to 17 kPa	≥17 kPa
NAFLD/NASH	2 to 7 kPa	7.5 to 10 kPa	10 to 14 kPa	≥14 kPa
Alcoholic liver disease	2 to 7 kPa	7 to 11 kPa	11 to 19 kPa	≥19 kPa

- Fibrosis may be over- estimated in the following situations;


- *Acute hepatitis
- *Benign or malignant liver tumors.
- *Liver congestion (heart failure)
- *Cholestasis (biliary obstruction)

- Failure or unreliable readings:

- *Obesity (BMI >35kg/m²)
- *Older age
- *Presence of ascites
- *feature of metabolic syndrome (DM2, hypertension, increased waist circumference)

Conclusion: *Steatosis grade:S2, * Fibrosis score:F0- F1

Dr. Nagat Bousifi, Consultant Hepatologist



Alfurnaj - University Road Tripoli - Libya طرابلس - ليبيا - طريق الجامعة - طريق الفرنج



Tel/Fax: +218 21 462 9515 P.O.Box: 84602

Mobile: +218 91 824 5555 / +218 92 824 5555

www.attasami.med.ly info@attasami.med.ly



26/02/2024 11:19:24

Patient name	أيوب على فرج بن حليم			
Patient ID  NEB333967101	Ref By Prof.Dr. Adel AlOsta		File number  OP2400005777	
	Age 39 Year	Sex Male		
Lab No 2401422	Collection date 21/2/2024 11:13	Report date 21/02/2024 15:05	Room No	Location قسم العيادات الخارجية

HBA1C

		Unit	Ref. Range
Glycated Haemoglobin (HBA1C)	5.6	%	4.4 - 6.4



التاريخ: 25/11/2023

الاسم: ايوب علي فرج بن حليم

رقم الملف: 28,092

الجنس: M

العمر: 44 Years

incall جهاز الموجات فوق الصوتية التشخيصية

ABDOMEN AND PELVIS ULTRASOUND STUDY:

Liver:

Mild enlarged in size, with increase echogenicity. No focal lesion seen. IHBRs are not dilated.

Portal vein patent with normal diameter.

Gallbladder:

Average distension, with normal wall thickness. No stones or mass seen inside.

Spleen:

Normal span, with no focal lesion.

Kidneys:

Both have normal size and echogenicity. PCS is not dilated. No focal lesion

Urinary bladder:

Empty.

Normal bowel appearance and layering, with no signs of inflammation or obstruction.

Circumferential gastric wall thickening (4.1 mm), with no focal lesions seen.

Comment: - Sonographic evidence of acute gastritis.

- Hepatic steatosis (grade II).





CBC Results

الاسم: ايوب علي فرج بن حليم

التاريخ: 25/11/2023 18:47

رقم الملف: 28092

العمر: Years 44

CBC

Test Name	Result	Unit	Normal Range
WBC	14.7	[10 ³ /uL]	4.5 -- 11
RBC	6.1	[10 ⁶ /uL]	M 4.5 -- 6.3 F 4.0 -- 5.4
HGB	17.0	[g/dl]	M 14 -- 18 F 12 -- 16
HCT	50.1	[g/dl]	M 39 -- 52 F 36 -- 46
MCV	81.1	[fL]	77 -- 91
MCH	27.5	[pg]	26 -- 32
MCHC	33.9	[g/dl]	32 -- 36
PLT	232.0	[10 ³ /uL]	150 -- 400
NEUT%	89.0	[%]	55 -- 80
LYMPH%	5.0	[%]	20 -- 40



Lab. Specialist Signature
Name

MLO Signature
Name



ISO 9001:2008 Certified
حاصلة على شهادة المطابقة لنظام إدارة الجودة



مصحة الرازي

للخدمات الطبية

11/03/2024

التاريخ:

ايوب علي بن حليم

الاسم:

72249

رقم الملف:

M

الجنس:

39 Years

العمر:

Laboratory Report

Test Name	Result	Normal Range
CRP	0.4 mg/l	0----10





ISO 9001:2008 Certified
حاصلة على شهادة المطابقة لنظام إدارة الجودة



مصحة الرازي

للخدمات الطبية

CBC Results

الاسم: ايوب علي بن حليم

التاريخ: 11/03/2024 19:39

رقم الملف: 72249

العمر: Years 39

CBC

Test Name	Result	Unit	Normal Range
WBC	9.2	[10 ³ /uL]	4.5 -- 11
RBC	5.8	[10 ⁶ /uL]	M 4.5 -- 6.3 F 4.0 -- 5.4
HGB	16.2	[g/dl]	M 14 -- 18 F 12 -- 16
HCT	48.9	[g/dl]	M 39 -- 52 F 36 -- 46
MCV	84.3	[fL]	77 -- 91
MCH	27.9	[pg]	26 -- 32
MCHC	33.1	[g/dl]	32 -- 36
PLT	210.0	[10 ³ /uL]	150 -- 400



Lab. Specialist Signature
Name

MLO Signature
Name

شارع الظل - بن عاشور - طرابلس - ليبيا 00218 21 363 0336 - 00218 21 363 0337
Aldell St Ben Ashour Area - Tripoli - Libya 00218 91 139 0666 - 00218 91 039 0666



ISO 9001:2008 Certified
حاصلة على شهادة المطابقة لنظام إدارة الجودة



مصحة الرازي

للخدمات الطبية

11/03/2024

التاريخ:

ايوب علي بن حليم

الاسم:

72249

رقم الملف:

M

الجنس:

39 Years

العمر:

Laboratory Report

Test Name	Result	Normal Range
ESR	8 mm/hr.	up to 20
CRP	0.4 mg/l	0----10





ISO 9001:2008 Certified
حاصلة على شهادة المطابقة لنظام إدارة الجودة



مصحة الرازي

للخدمات الطبية

11/03/2024

التاريخ:

ايوب علي بن حليم

الاسم:

72,249

رقم الملف:

M

الجنس:

39 Years

العمر:

Urine Analysis

Colour	Yellow	Appearance	Turbid	Specific Gravity	1.030
Sugar	++	Keton	Nil	Protein	Nil
pH	5.0	Urobilinogen	Normal	Bilirubin	Nil
Nitrite	Nil	H.Blood		Leucocytes	Nil
Other					

Microscopic Examination

WBCs	2--4	RBCs	1--3
EpithCells	Few	Amorph. Urate	Nil
Mucous	++	Ca. Oxalate	Nil
Casts	Nil	Candidia	Nil
Bacteria	Few	Other	

Lab. Speialist Signature
Name

MLO Signature
Name





ISO 9001:2008 Certified
حاصلة على شهادة المطابقة لنظام إدارة الجودة



مصحة الرازي

للخدمات الطبية

CBC Results

الاسم: ايوب علي بن حليم

التاريخ: 11/03/2024 19:39

رقم الملف: 72249

العمر: 39 Years

CBC

Test Name	Result	Unit	Normal Range
WBC	9.2	[10 ³ /uL]	4.5 -- 11
RBC	5.8	[10 ⁶ /uL]	M 4.5 -- 6.3 F 4.0 -- 5.4
HGB	16.2	[g/dl]	M 14 -- 18 F 12 -- 16
HCT	48.9	[g/dl]	M 39 -- 52 F 36 -- 46
MCV	84.3	[fL]	77 -- 91
MCH	27.9	[pg]	26 -- 32
MCHC	33.1	[g/dl]	32 -- 36
PLT	210.0	[10 ³ /uL]	150 -- 400



Lab. Specialist Signature
Name

MLO Signature
Name