



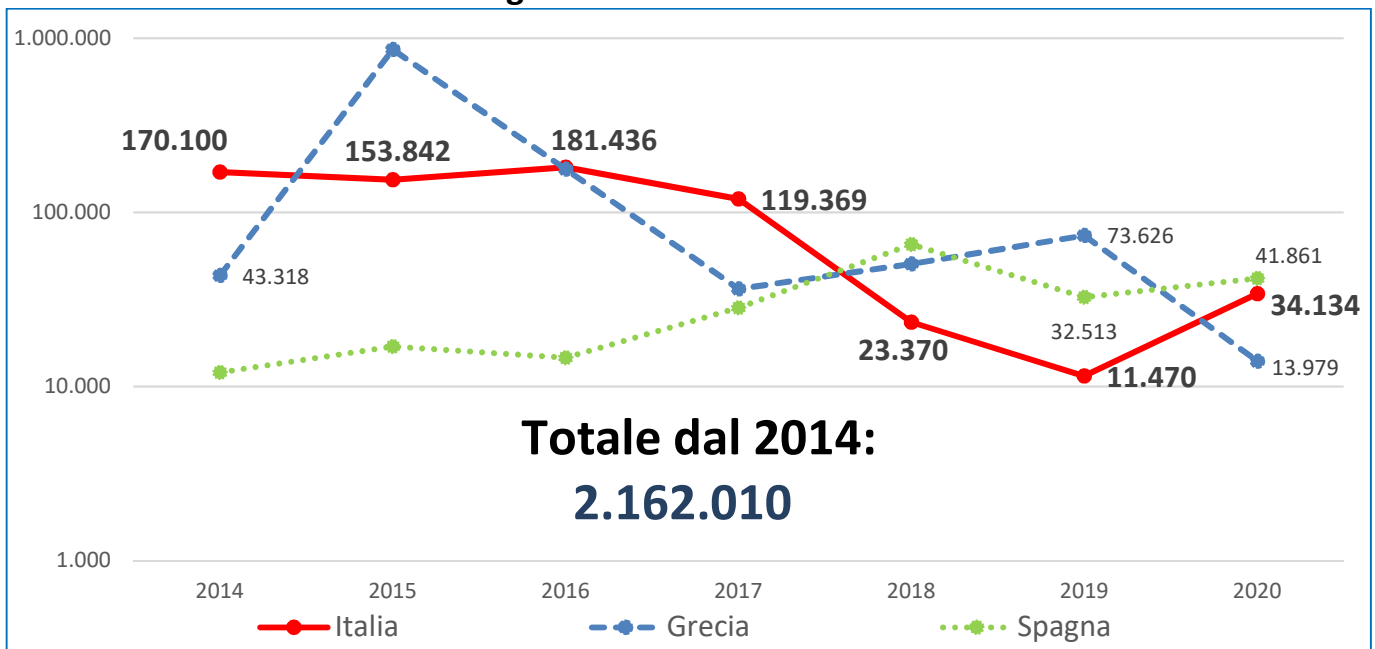
# AGGIORNAMENTO FLUSSI MIGRATORI

## SITUAZIONE AL 31 DICEMBRE 2020

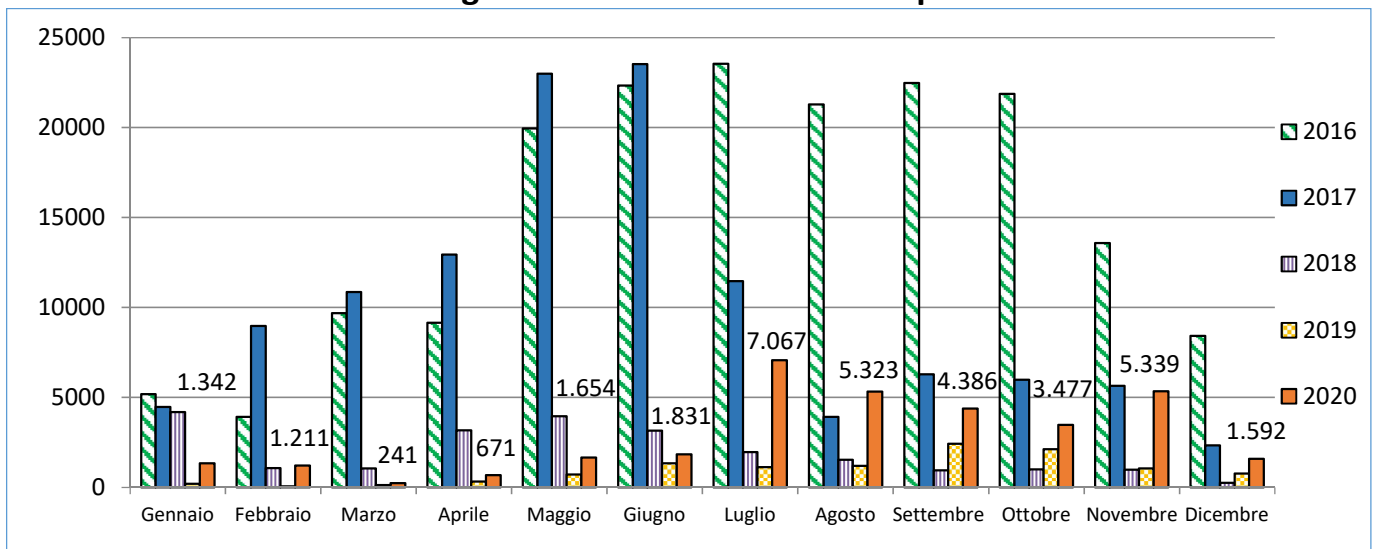
### Arrivi irregolari via mare in Italia

Dal 1° gennaio 2020 al 31 dicembre 2020	<b>34.134</b>
Dal 1° gennaio 2019 al 31 dicembre 2019	<b>11.471</b>

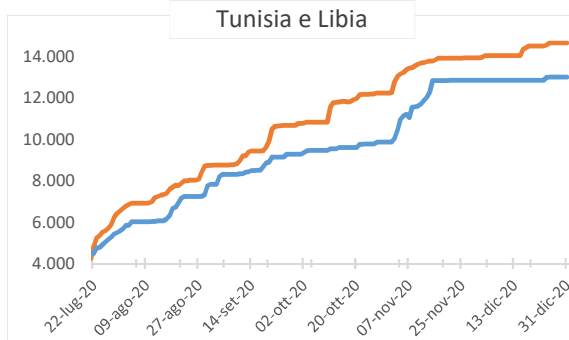
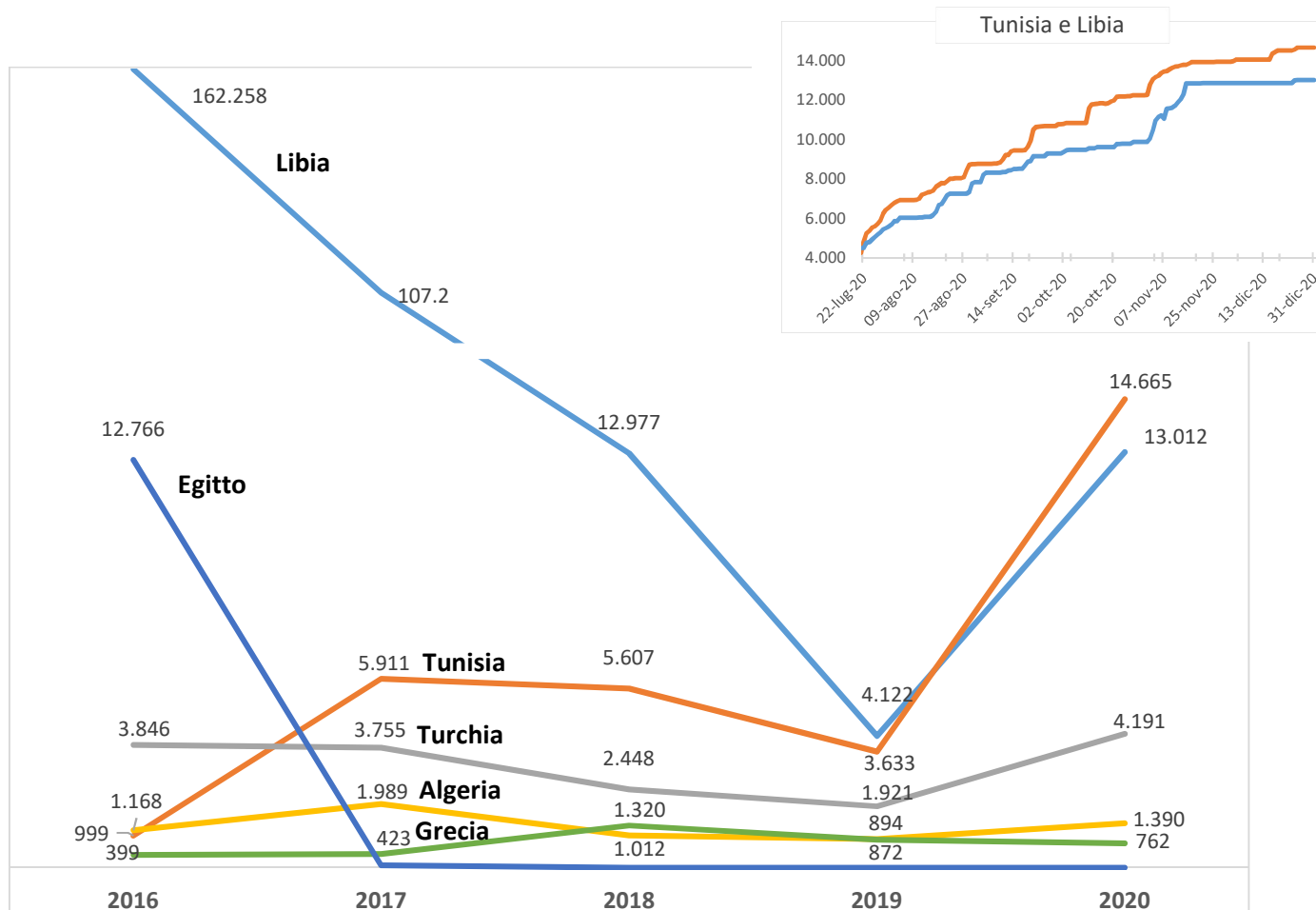
### Arrivi irregolari nel Mediterraneo dal 2014



### Arrivi irregolari via mare in Italia mese per mese



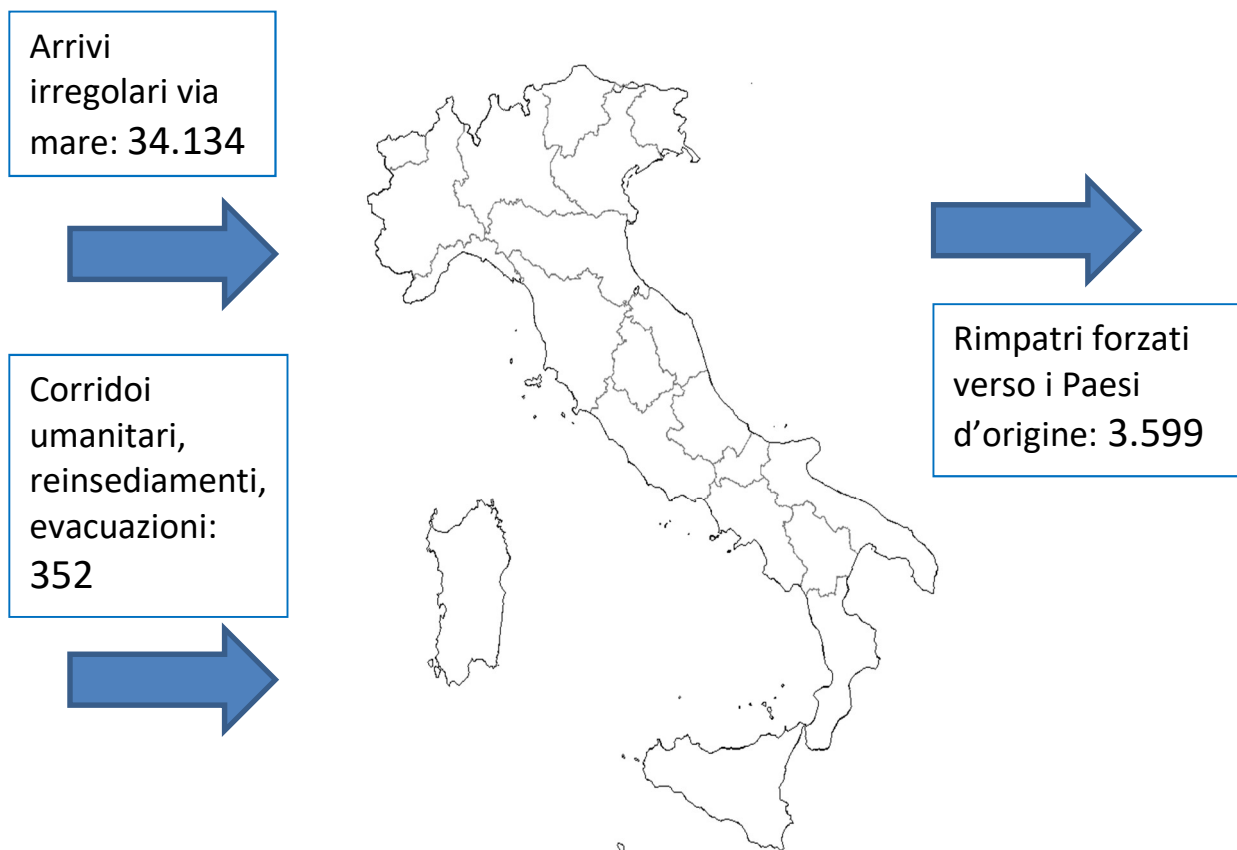
## Principali porti di partenza dei migranti arrivati irregolarmente in Italia



## Nazionalità dichiarate allo sbarco in Italia dai migranti irregolari

2016		2017		2018		2019		2020	
Nigeria	37.551	Nigeria	18.158	Tunisia	5.244	Tunisia	2.654	Tunisia	12.883
Eritrea	20.718	Guinea	9.701	Eritrea	3.320	Pakistan	1.180	Bangladesh	4.141
Guinea	13.342	Costa d'Avorio	9.507	Iraq	1.744	Costa d'Avorio	1.139	Costa d'Avorio	1.950
Costa d'Avorio	12.396	Bangladesh	9.009	Sudan	1.619	Algeria	1.009	Algeria	1.458
Gambia	11.929	Mali	7.118	Pakistan	1.589	Iraq	972	Pakistan	1.400
Senegal	10.327	Eritrea	7.052	Nigeria	1.250	Bangladesh	602	Egitto	1.264
Mali	10.010	Sudan	6.221	Algeria	1.213	Iran	481	Sudan	1.125
Sudan	9.327	Tunisia	6.151	Costa d'Avorio	1.064	Sudan	446	Marocco	1.030
Bangladesh	8.131	Marocco	6.003	Mali	876	Guinea	295	Afghanistan	1.009
Somalia	7.281	Senegal	6.000	Guinea	810	Somalia	270	Iran	970
Altre	40.424	Altre	34.449	Altre	4.641	Altre	2.423	Altre	6.904
<b>Totale</b>	<b>181.436</b>	<b>Totale</b>	<b>119.369</b>	<b>Totale</b>	<b>23.370</b>	<b>Totale</b>	<b>11.471</b>	<b>Totale</b>	<b>34.134</b>

## Rapporto arrivi/partenze in Italia nel 2020

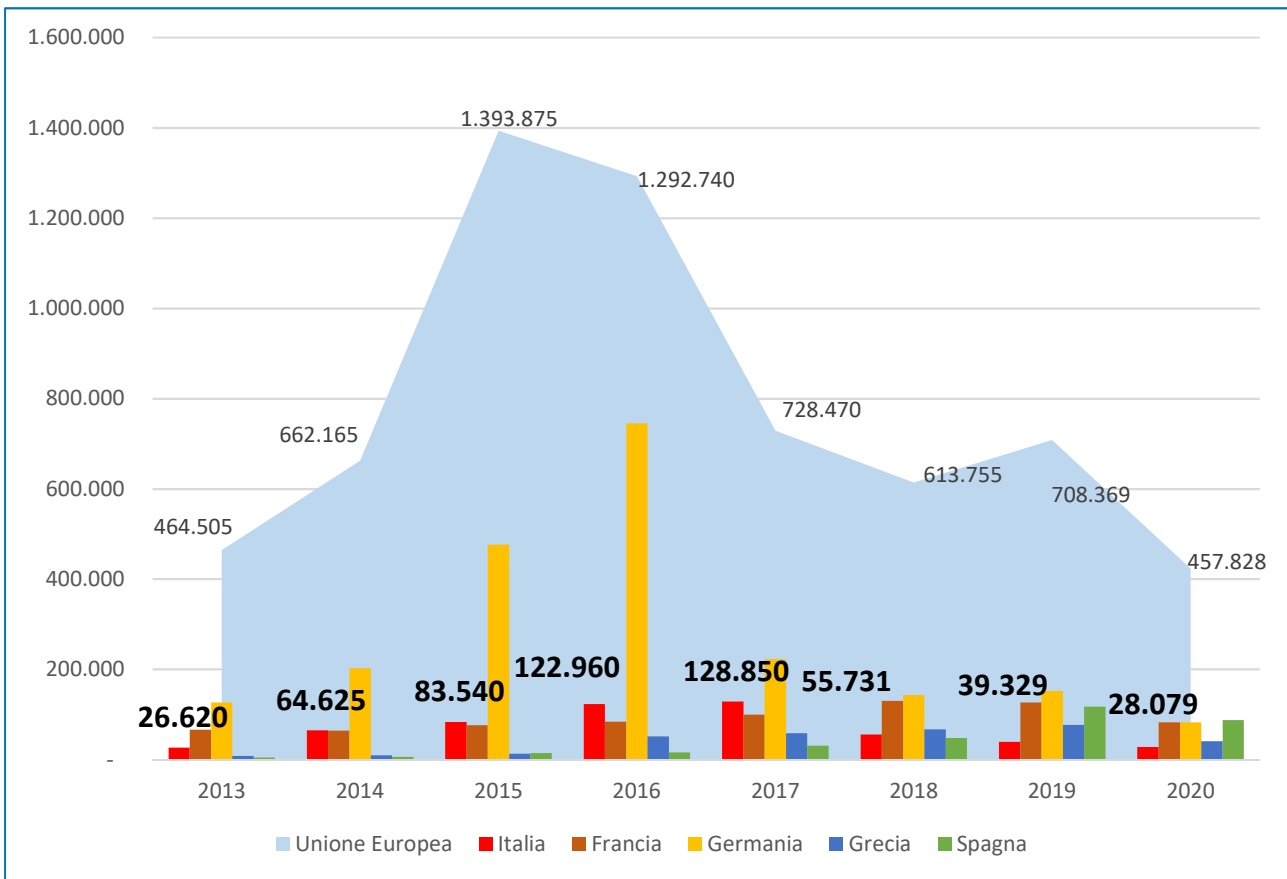


### Rimpatriati forzatamente per Paese di origine

Rimpatriati forzatamente 2018		Rimpatriati forzatamente 2019		Rimpatriati forzatamente 2020	
Tunisia	2.330	Tunisia	1.745	Tunisia	2.013
Albania	1.409	Albania	1.554	Albania	652
Marocco	952	Marocco	999	Marocco	188
Egitto	296	Nigeria	384	Egitto	96
Nigeria	228	Egitto	366	Georgia	80
Ucraina	172	Perù	214	Ucraina	67
Perù	133	Ucraina	201	Moldova	54
Moldova	117	Georgia	185	Nigeria	46
Georgia	106	Cina	138	Brasile	42
Senegal	84	Moldova	130	Perù	41
Altre	993	Altre	1.138	Altre	320
<b>Totale</b>	<b>6.820</b>	<b>Totale</b>	<b>7.045</b>	<b>Totale</b>	<b>3.599</b>

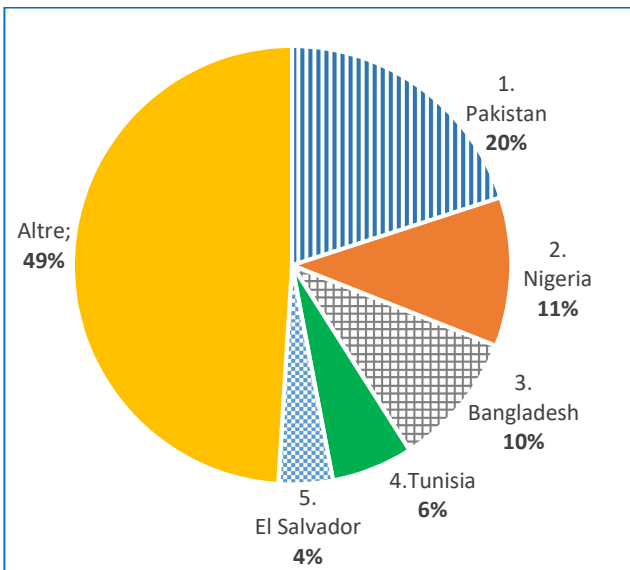
\*in rosso i Paesi d'origine sicuri ex DM 1202/606

## Domande di protezione internazionale presentate in Italia e in Europa dal 2013

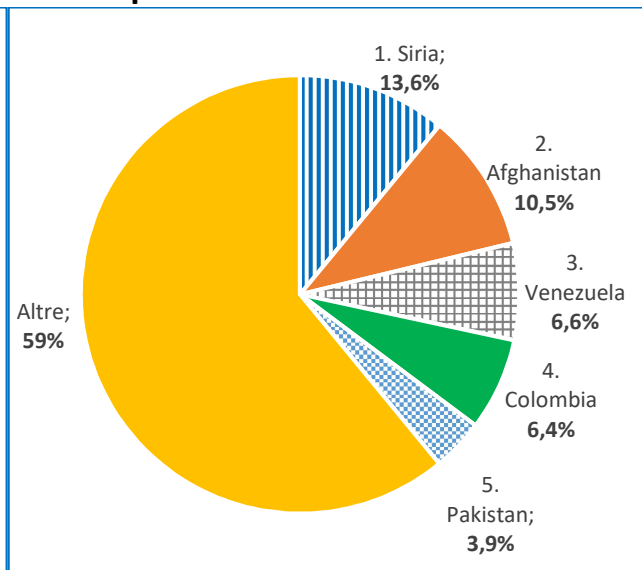


## Prime cinque nazionalità dei richiedenti asilo nel 2020

### In Italia



### In Europa



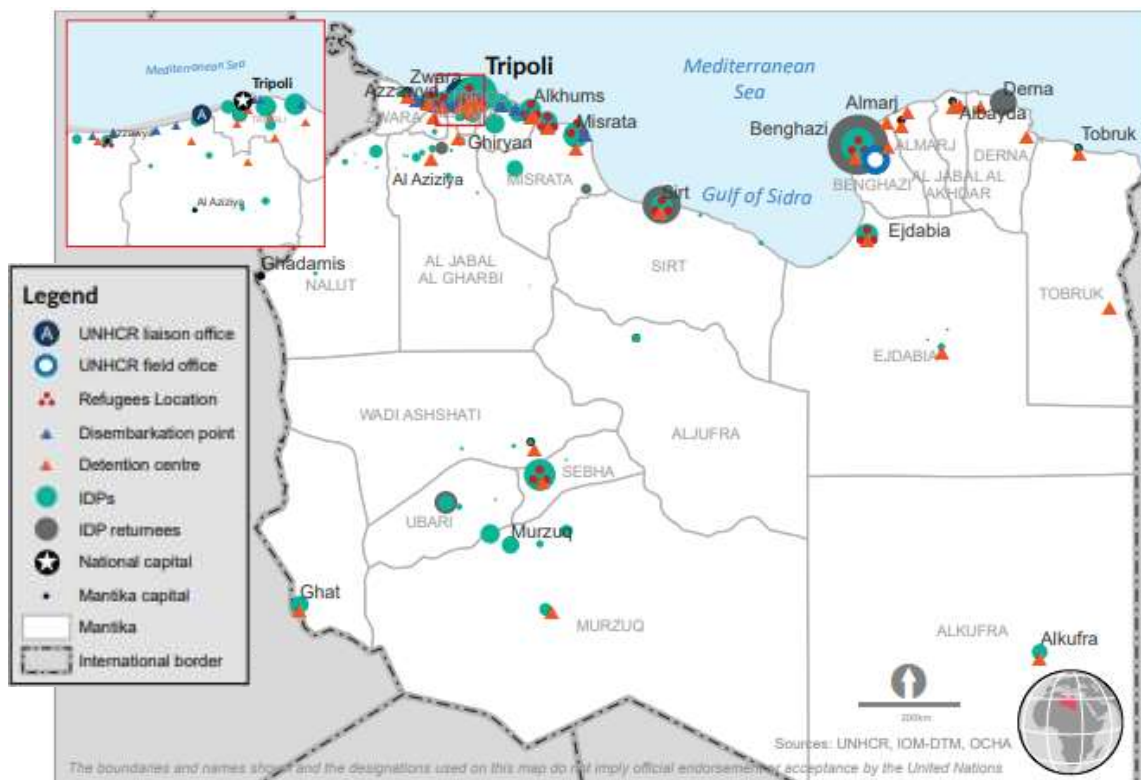
**Migranti presenti in Libia (stima OIM):**  
**574.146** (di cui 44.725 registrati con UNHCR)

**Migranti nei centri ufficiali di detenzione in Libia (stima UNHCR):**  
**1.993**

**Rimpatri volontari assistiti dalla Libia effettuati dall'OIM (dal 2016):**  
**51.279**

**Rimpatri volontari assistiti dal Niger effettuati dall'OIM (dal 2016):**  
**51.973**

**Centri di detenzione e campi profughi in Libia (elaborazione UNHCR)**



**Migranti soccorsi nel Mediterraneo Centrale**

**Dietro coordinamento italiano**

Al 31 dicembre 2020: **25.127**

Di cui tratti in salvo da:

Unità italiane: **21.153**; 84%

Navi di organizzazioni umanitarie: **3.261**; 13%

Navi mercantili: **430**; 2%

**Dalla Guardia Costiera Libica**

Al 31 dicembre 2020: **11.265**

**Decessi di migranti nel Mediterraneo**

	2017	2018	2019	2020
<b>Mediterraneo</b>	3.119	2.299	1.291	1.216
<b>Di cui Mediterraneo Centrale</b>	2.853	1.314	744	848